CONSORZIO DI BONIFICA CENTRO
Bacino Saline - Pescara - Alento - Foro
CHIETI

Oggetto: **SVILUPPO RETI IRRIGUE SUL TERRITORIO REGIONALE - INTERVENTO (C)**

ESTENDIMENTO DELL'IMPIANTO IRRIGUO CONSORTILE IN LOCALITA' RIPACORBARIA DEL COMUNE DI MANOPPELLO CON PRELIEVO DI ACQUA DALLA VASCA DI COMPENSO "COLLE PETRANO" IN COMUNE DI CASALINCONTRADA (CH)

PROGETTO ESECUTIVO - INTERVENTO (C)

Elaborato:

IMPIANTO DI SOLLEVAMENTO "Colle Petrano" DA REALIZZARE
- Piante, sezioni e prospetti -
- Particolari recinzione -
- Cancello scorrevole in ferro zincato -
- Planimetria catastale = Scala 1:1.000 -

Numero Elab.
B.09.00

Scala -:-.—

DATA 28 MAG. 2018

REV.	DATA	DESCRIZIONE
1	26 GIU. 2018	

UNI EN ISO 14001:2004
UNI EN ISO 9001:2008

IL RESPONSABILE DEL PROCEDIMENTO
Angela Berarducci
Dott.ssa Angela Berarducci

IL COORDINATORE DELLA SICUREZZA
Geom. Giovanni Cavallo

IL PROGETTISTA
Ing. Cesare Garofalo

IL COLLABORATORE
Lucio D'Ettorre
Geom. Lucio D'Ettorre

IL COLLABORATORE
Geom. Antonio Barisani

IL COLLABORATORE
Geom. Giovanni Cavallo

Visti e/o pareri

Sede legale: Via Gizio n. 36, 66100 Chieti - Tel: 0871.58821 Fax: 0871.560798 - http://www.bonificacentro.it
e-mail: cbcentro@bonificacentro.it - *PEC*: consorziocentro@pec.bonificacentro.it

IMPIANTO DI SOLLEVAMENTO "COLLE PETRANO"

PIANTA FONDAZIONI

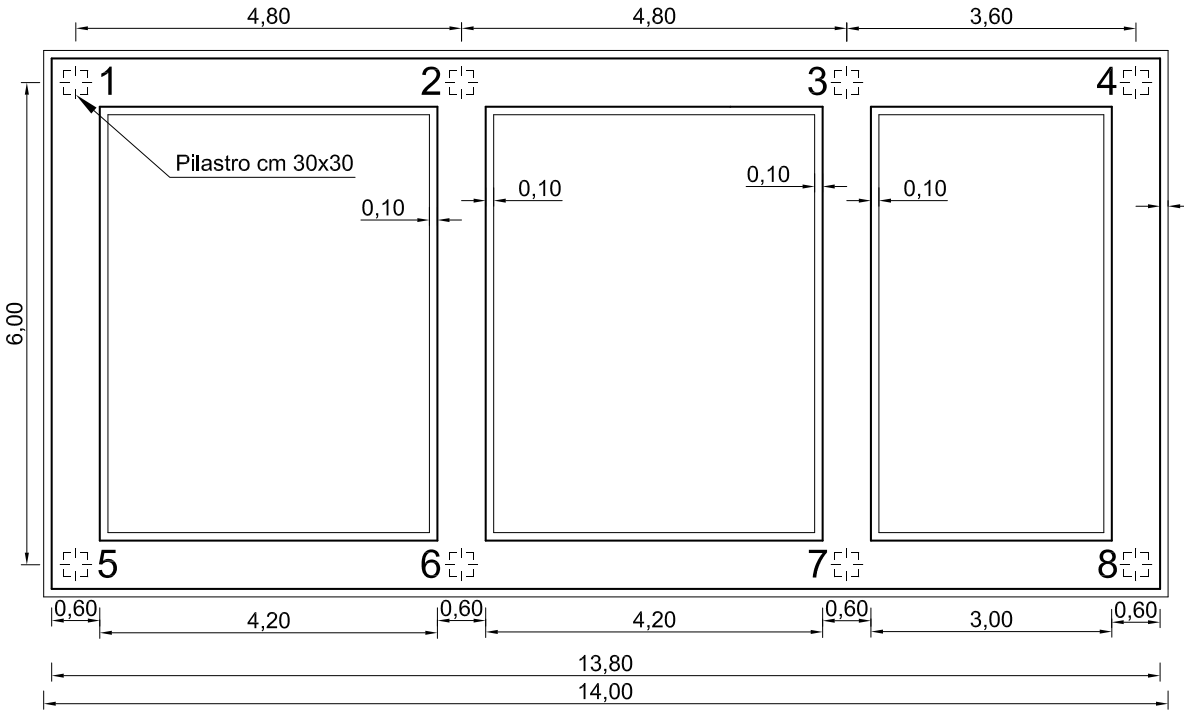
4,80
4,80
3,60
1
2
3
4
Pilastro cm 30x30
0,10
0,10
0,10
0,10
6,00
5
6
7
8
0,60
4,20
0,60
4,20
0,60
3,00
0,60
13,80
14,00

SEZIONE B-B'

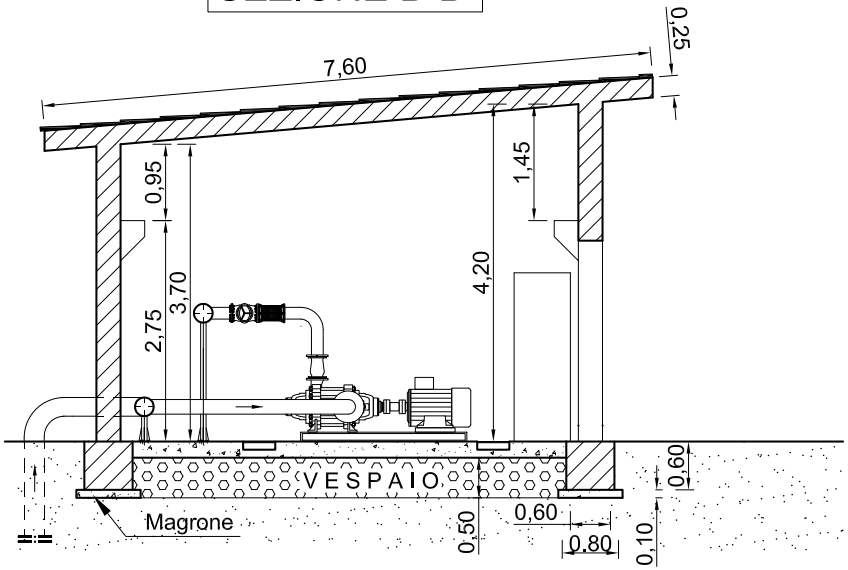
0,25
7,60
0,95
1,45
3,70
2,75
4,20
VESPAIO
0,60
Magrone
0,60
0,50
0,80
0,10

=Scala 1:50=

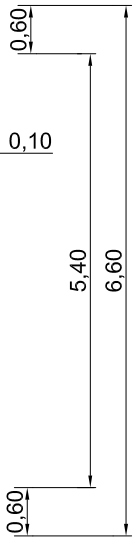

0,60
0,10
5,40
6,60
0,60

PIANTA

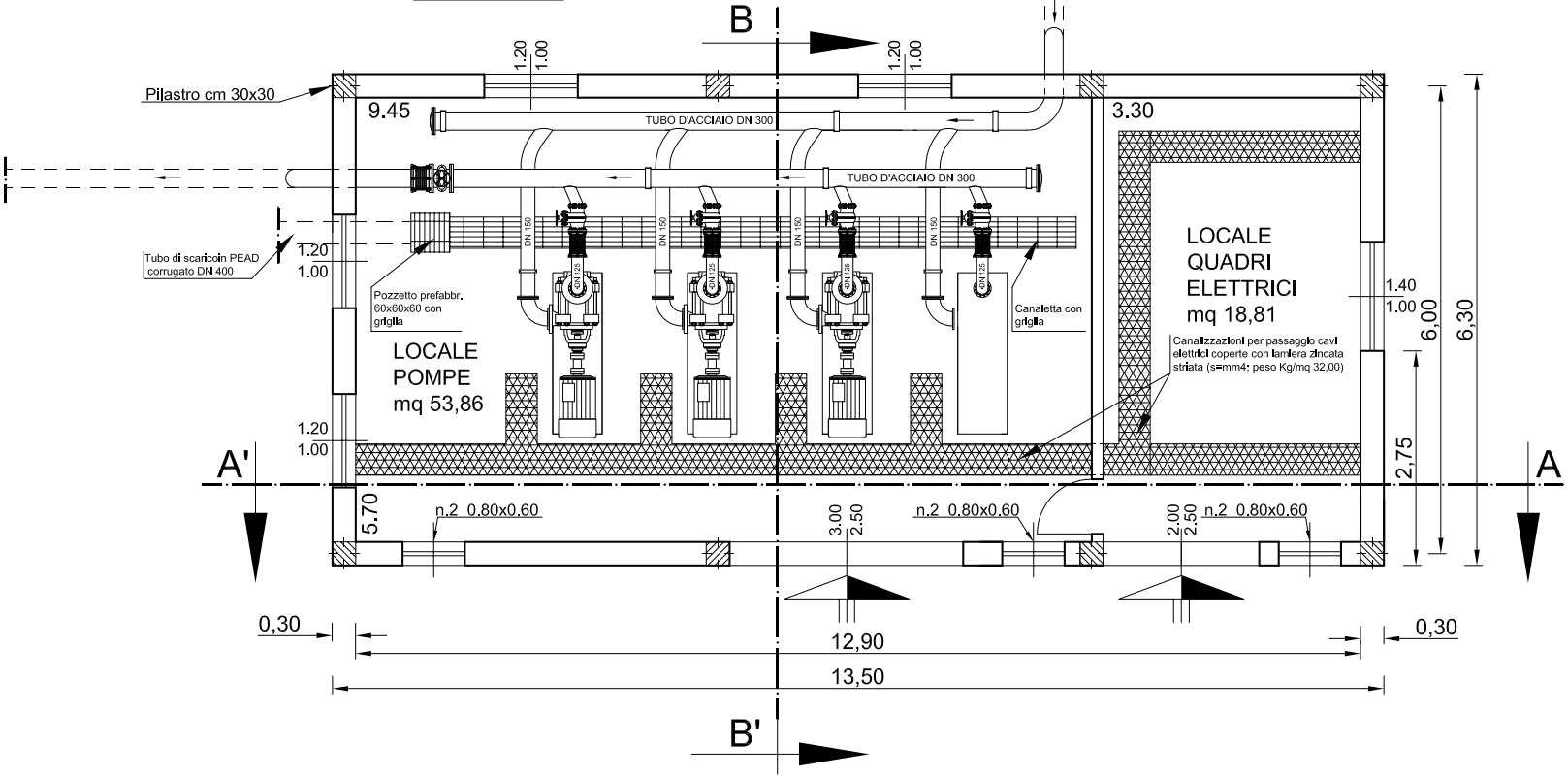

B
B'
A
A'
Pilastro cm 30x30
9.45
3.30
1.20
1.00
TUBO D'ACCIAIO DN 300
TUBO D'ACCIAIO DN 300
DN 150
DN 125
Tubo di scaricoin PEAD corrugato DN 400
Pozzetto prefabbr. 60x60x60 con griglia
LOCALE POMPE mq 53,86
Canaletta con griglia
LOCALE QUADRI ELETTRICI mq 18,81
Canalizzazioni per passaggio cavi elettrici coperte con lamiera zincata striata (s=mm4; peso Kg/mq 32,00)
1.40
1.00
6,00
6,30
2,75
5.70
n.2 0.80x0.60
n.2 0.80x0.60
n.2 0.80x0.60
3.00
2.50
2.00
2.50
0,30
0,30
12,90
13,50



PROSPETTO

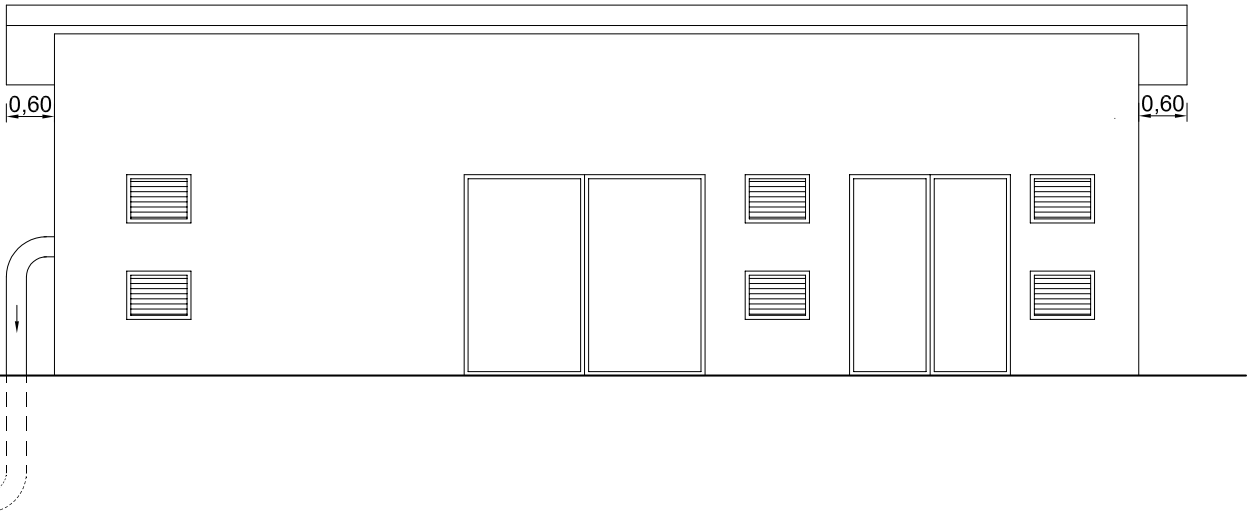

RETROPROSPETTO

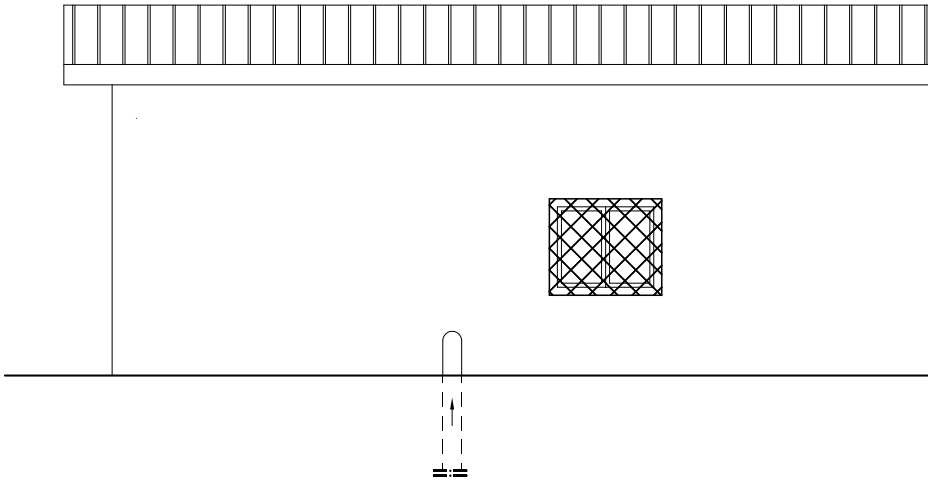

PIANTA COPERTURA

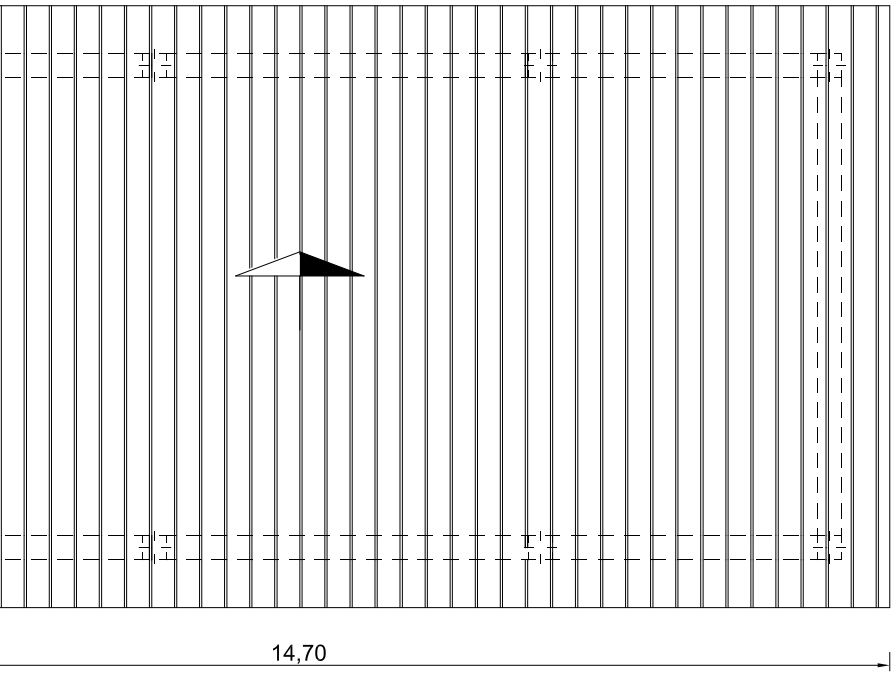

SEZIONE A-A'

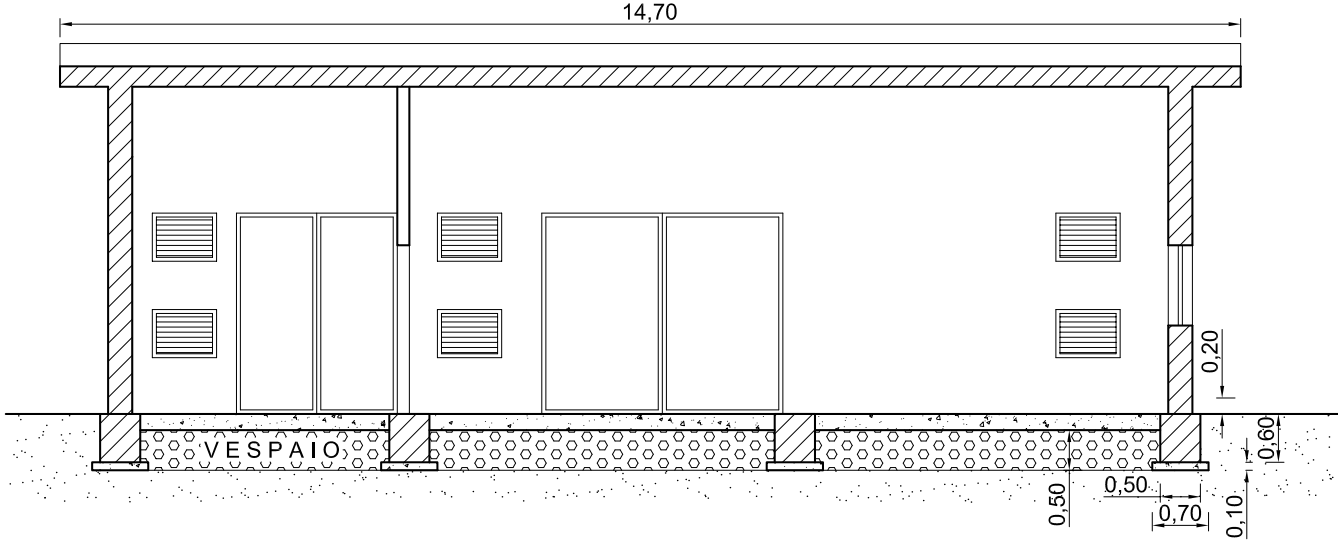
14,70
VESPAIO
0,20
0,60
0,50
0,50
0,70
0,10

PROSPETTI LATERALI

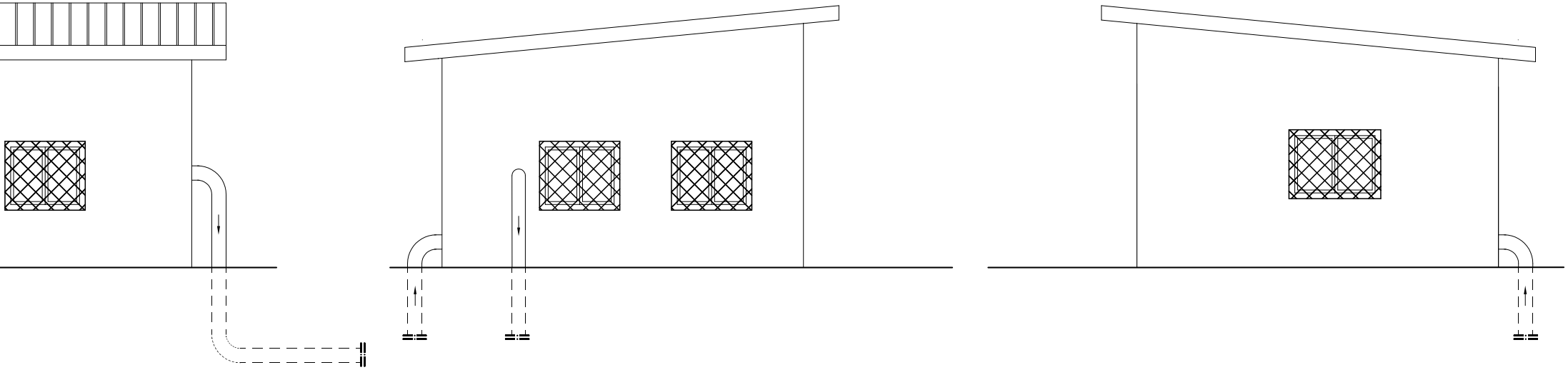

RECINZIONE
SEZIONE TRASV.LE
- Scala 1:20 -

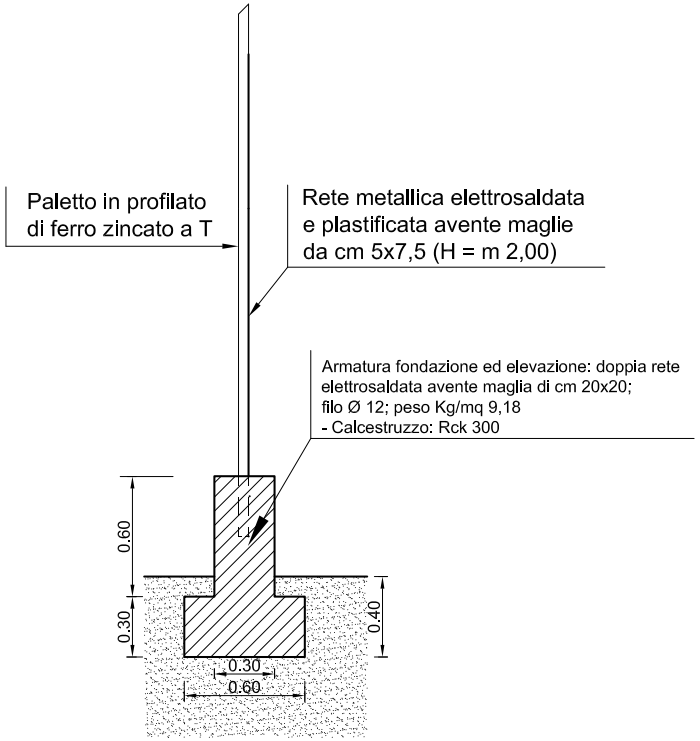

Paletto in profilato
di ferro zincato a T
Rete metallica elettrosaldata
e plastificata avente maglie
da cm 5x7,5 (H = m 2,00)
Armatura fondazione ed elevazione: doppia rete
elettrosaldata avente maglia di cm 20x20;
filo Ø 12; peso Kg/mq 9,18
- Calcestruzzo: Rck 300
0.60
0.30
0.40
0.30
0.60

CANCELLO SCORREVOLE - Scala 1:25
(Peso: Kg 370,00)

Prospetto

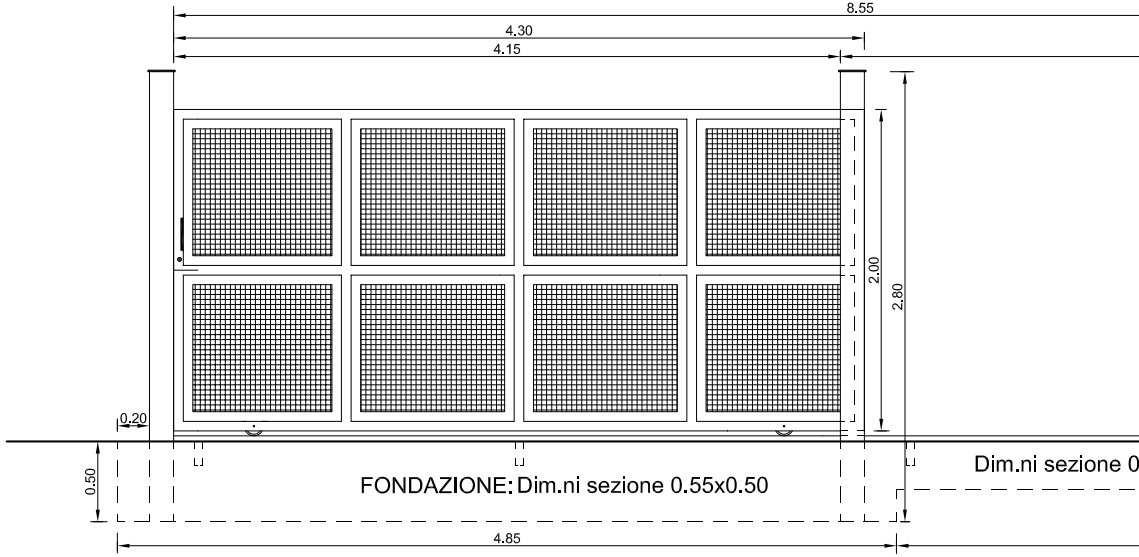

8.55
4.30
4.15
2.00
2.80
0.20
0.50
FONDAZIONE: Dim.ni sezione 0.55x0.50
Dim.ni sezione 0
4.85

Retroprospetto

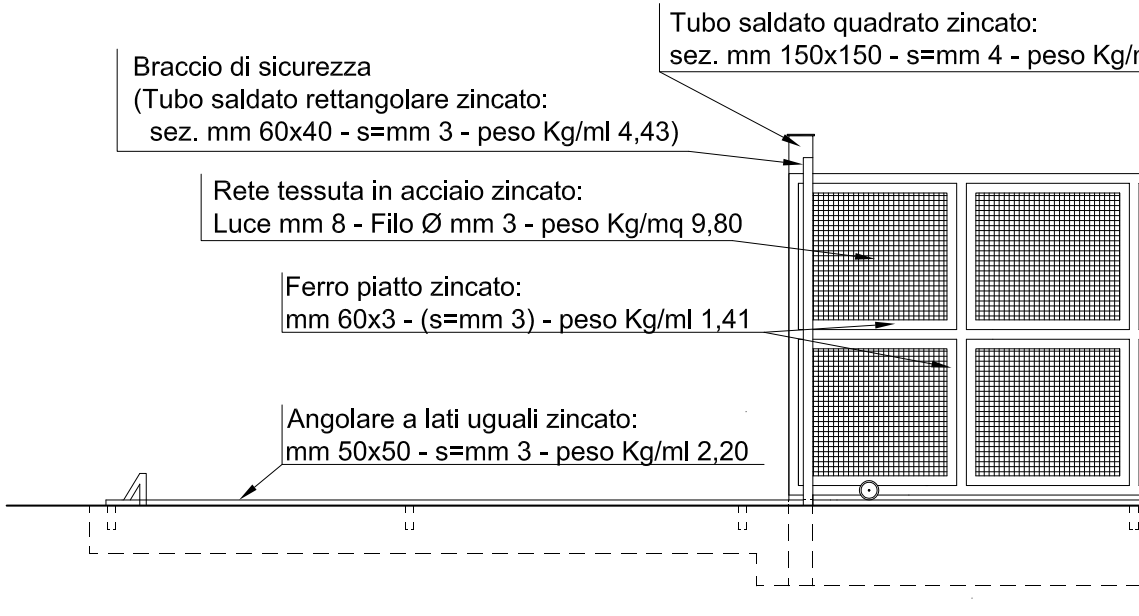

Tubo saldato quadrato zincato:
sez. mm 150x150 - s=mm 4 - peso Kg/
Braccio di sicurezza
(Tubo saldato rettangolare zincato:
sez. mm 60x40 - s=mm 3 - peso Kg/ml 4,43)
Rete tessuta in acciaio zincato:
Luce mm 8 - Filo Ø mm 3 - peso Kg/mq 9,80
Ferro piatto zincato:
mm 60x3 - (s=mm 3) - peso Kg/ml 1,41
Angolare a lati uguali zincato:
mm 50x50 - s=mm 3 - peso Kg/ml 2,20

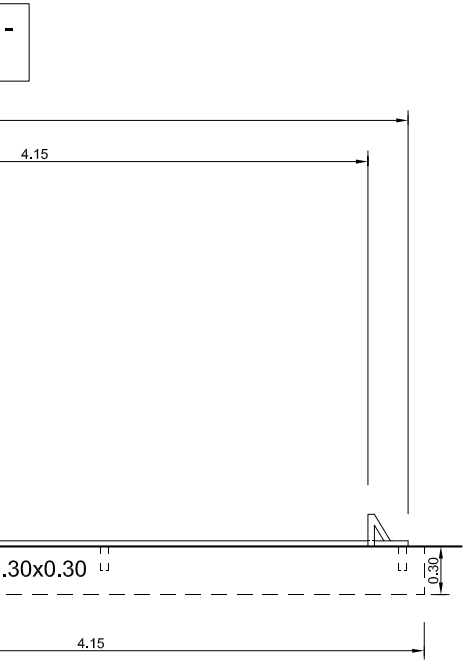
-
4.15
.30x0.30
0.30
4.15

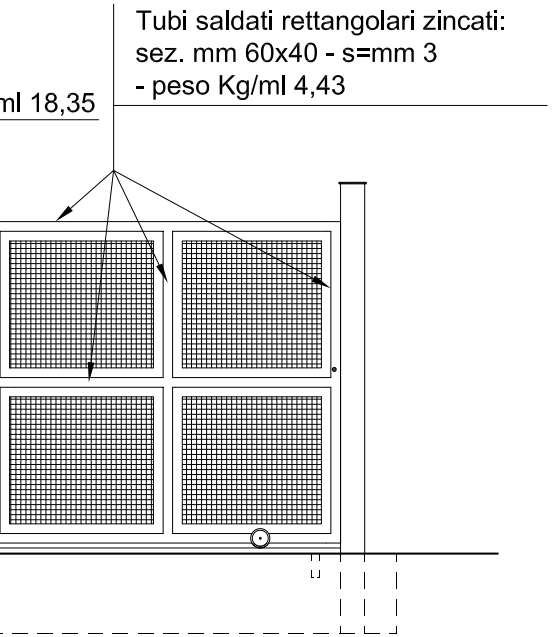
Tubi saldati rettangolari zincati:
sez. mm 60x40 - s=mm 3
- peso Kg/ml 4,43
ml 18,35

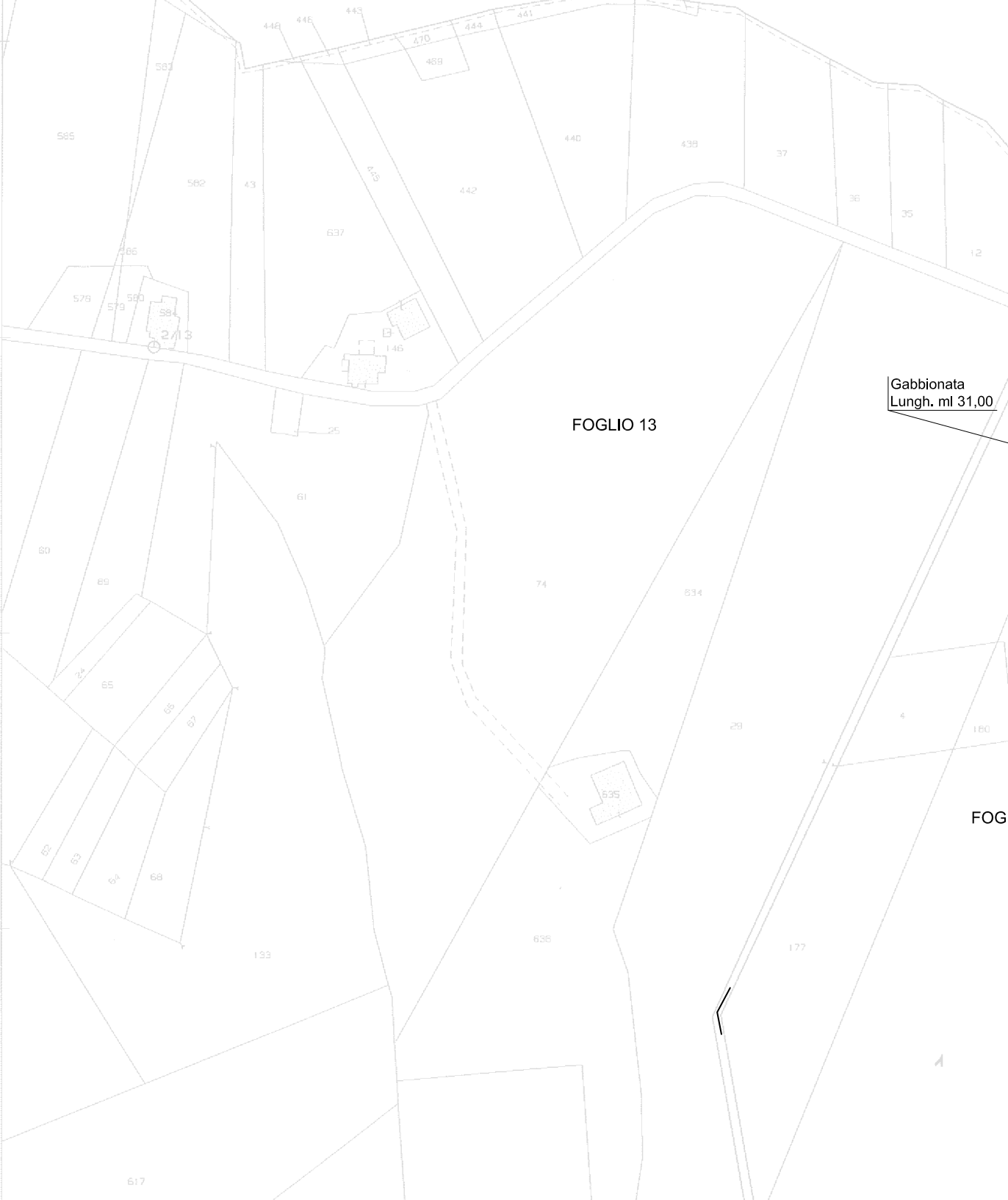
FOGLIO 13
Gabbionata
Lungh. ml 31,00
FOG
2/13
72000
585
583
582
43
637
445
442
440
438
37
36
35
12
448
446
443
444
441
470
469
566
576
579
580
584
146
25
61
60
69
74
634
24
65
66
67
29
4
180
62
63
64
68
635
193
638
177
617

COMUNE DI MANOPPELLO
- Scala 1:1.000 -

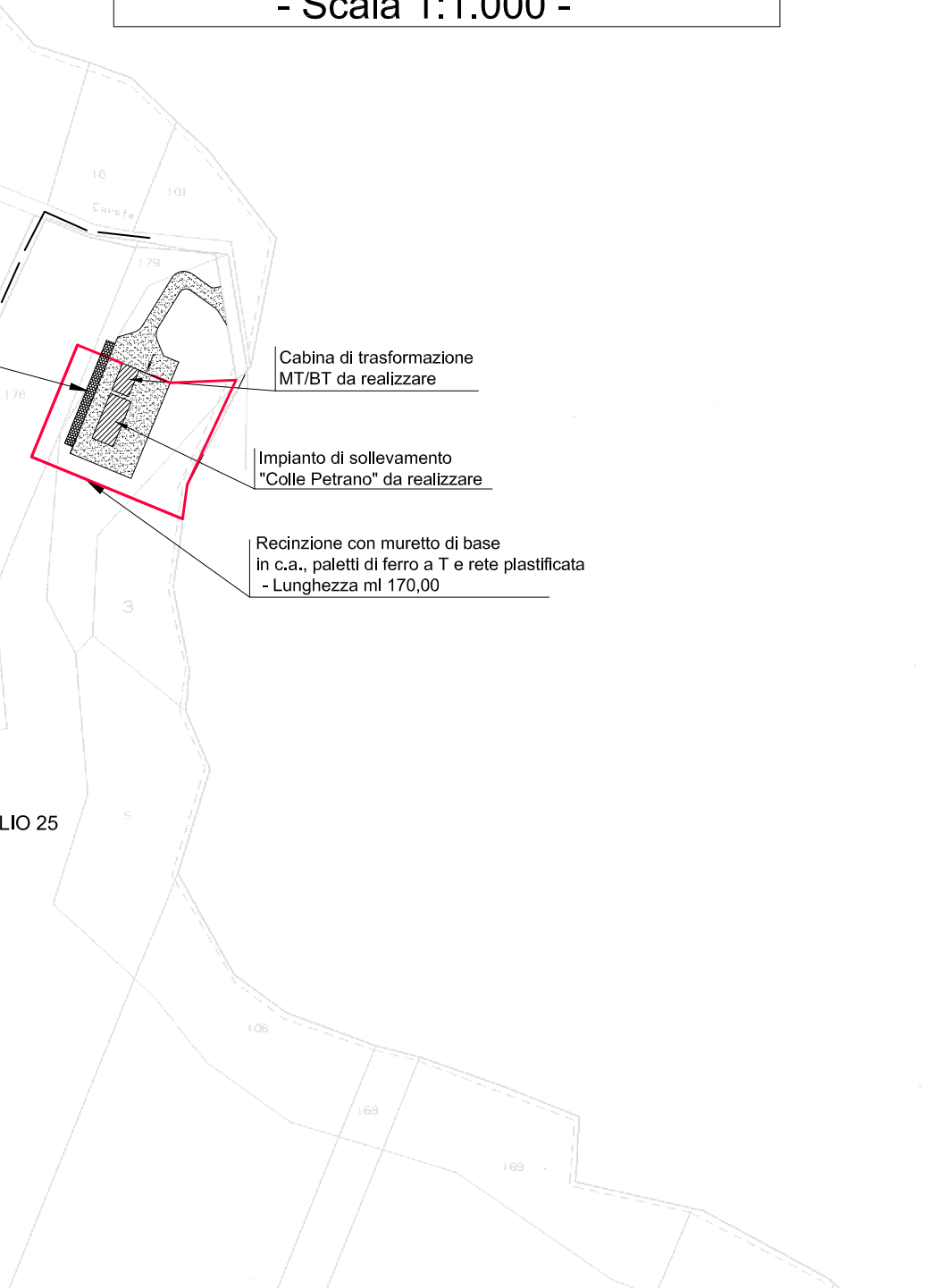
16
101
Carate
179
178
3
LIO 25
5
106
168
169

Cabina di trasformazione
MT/BT da realizzare

Impianto di sollevamento
"Colle Petrano" da realizzare

Recinzione con muretto di base
in c.a., paletti di ferro a T e rete plastificata
- Lunghezza ml 170,00